

LEGENDA

STávající sítě :

- ŘÁDY :
- SPLAŠKOVÁ KANALIZACE - ŘAD
 - DEŠTĚVÁ KANALIZACE - ŘAD
 - VODOVODNÍ ŘAD
 - PLYNOVODNÍ ŘAD
 - ELEKTRO - SILNO
 - ELEKTRO - SLABO
- POZN. : NAPOJENÍ DO KAPLIČEK PROJEKTUJE STE !

NAVŘZENÉ sítě :

- PŘÍPOJKY :
- SPLAŠKOVÁ KANALIZACE - DN 125 (DOMOVNÍ ČÁST)
 - SPLAŠKOVÁ KANALIZACE - DN 150 (VEŘEJNÁ ČÁST)
 - DEŠTĚVÁ KANALIZACE
 - VSAKOVACÍ RÝHA
 - VODOVODNÍ PŘÍPOJKA (DOMOVNÍ ČÁST)
 - VODOVODNÍ PŘÍPOJKA - DN 32 (VEŘEJNÁ ČÁST)
 - PLYNOVOD (DOMOVNÍ ČÁST)
 - PLYNOVOD - D25 (VEŘEJNÁ ČÁST)
 - ELEKTRO - SILNO
 - ELEKTRO - SLABO
- ŘAD :
- SPLAŠKOVÁ KANALIZACE

RUŠENÉ sítě (ŘADY) :

- VODOVODNÍ ŘAD
- PLYNOVODNÍ ŘAD

OSTATNÍ :

- KAPLIČKY V OPLOČENÍ
- OPLOČENÍ ULIČNÍ

VEŘEJNÉ OSVĚTLENÍ :

- NOVÉ KABELOVÉ VEDENÍ AYKY 4x16 mm - 1.VÝVOD
- NOVÉ KABELOVÉ VEDENÍ AYKY 4x16 mm - 2.VÝVOD
- CHRÁNIČKA, VJEZD (ORIENTAČNĚ), UZEMNĚNÍ
- OSVĚTLOVACÍ STOŽÁR BEZPATICOVÝ
- ČÍSLO SVÍTLIDLA

KOMUNIKACE - SKUTEČNÝ STAV :

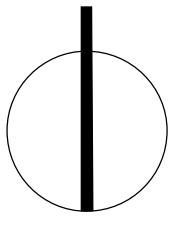
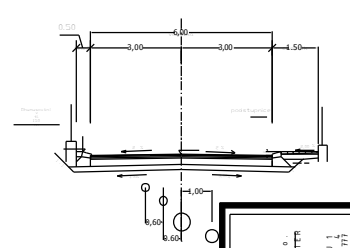
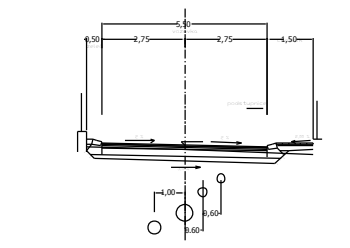
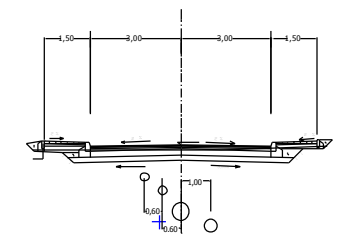
- OBJEKTY NA KANALIZACI
- OBJEKTY NA PLYNOVODU
- OBJEKTY NA VODOVODU

- ŘADOVÉ DOMY TYP A - š. 8,0M
- ŘADOVÉ DOMY TYP B - š. 8,0M
- ŘADOVÉ DOMY TYP C - š. 9,0M
- TYP A - 2644,50 m²
- TYP B - 2058,77 m²
- TYP C - 2665,13 m²

I. A II. ETAPA - 16656,16 m²-VYUŽITO
599,54 m²-NEVYUŽITO

celková délka řadů splaškové kanalizace DN 300 ...1594m
celková délka přípojek splaškové kanalizace DN 150 ...637m

VZOROVÉ PŘÍČNÉ ŘEZY ULOŽENÍM SÍTÍ



STUDIO AM ARCHITECTONICKÝ KOLEKTIV NÁM. ROZVOJE M. STAVKOV L. 16 0 0 0, PRAHA 6, IČ: 252 081, IČ: 486 20 222 711 e-mail: info@studioam.cz		FORMÁT:	8 x A4
		DATUM:	ČERVEN 2007
ZODP. PROJEKTANT ING. ARCH. J. KOSTAL	HLAVNÍ INŽ. PROJEKTU ING. P. OBERMANN	STUPĚN:	DSP
		MĚŘÍTKO:	1:1000
OBJEDMATEL: 1.BUSINESS, spol. s r. o. POLIČKÝCH VEZNŮ 44 280 02 KOLÍN 2	ÚLOHÍ BĚHINK ŘADOVÉ RODINNÉ DOMY	ČÍS. PARE	1
AKCE: ČASŤ PŘÍLOHA (SÚB.) SOUB. NÁZEV OBJ., SOUB.	2. ARCH. A STAVEBNĚ TECHNICKÉ ŘEŠENÍ	ČÍS. VYKR.	1
VÝŠKOVÝ SYSTÉM: BALT P.V. SOUBŘADNÝ SYSTÉM: JTSK		KOORDINAČNÍ SITUACE	